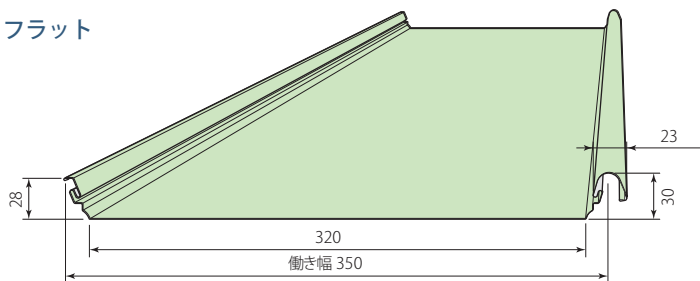


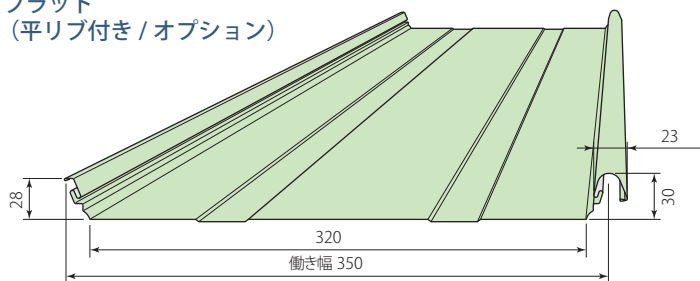
断面形状

(単位：mm)

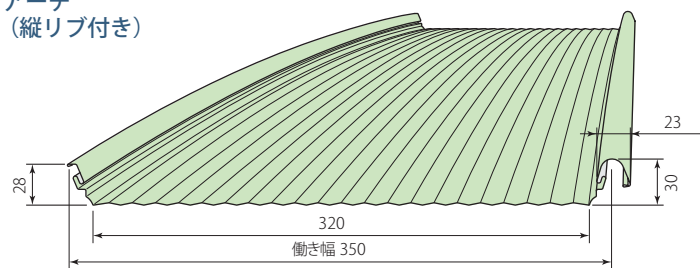
フラット



フラット
(平リブ付き / オプション)



アーチ
(縦リブ付き)



城東住宅

標準仕様

板 厚	0.4・0.5・0.6mm
働 き 巾	350mm
m ² 当り必要 m 数	2.86m
アーチ半径	最小半径 R=4m
勾 配	5/100 以上
吊り子ピッチ	606mm 以下
シーulpパッキン	オプション

※製品長さは、最小 1000mm です。

性能試験 (負圧)

7840Pa (7840N/m²)
板厚 t = 0.4
9800Pa (9800N/m²)
板厚 t = 0.5

水密性を大幅にアップしました

従来の「たてひら 1 型」の外観形状や施工性はそのままに、専用のシーulpパッキンを挿入して水密性をさらにアップ。積雪はもちろん海岸直近の暴風雨にも耐えます。

シンプルで美しい外観です

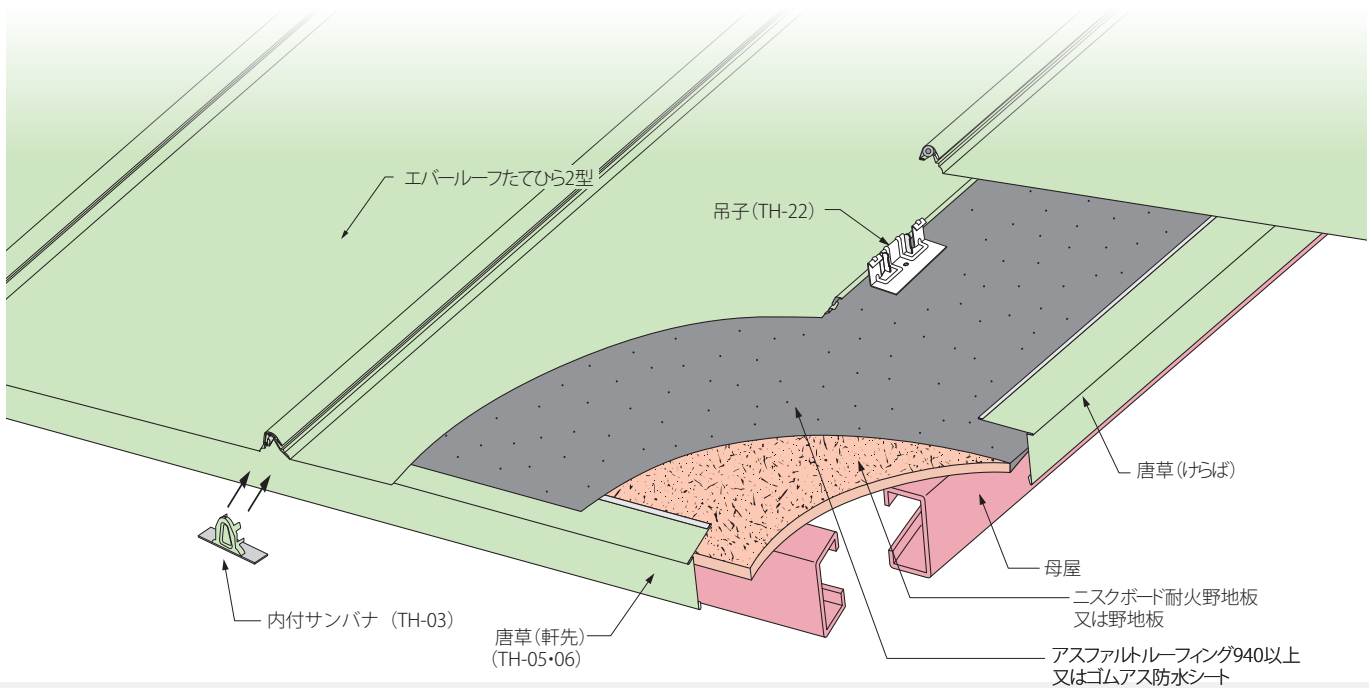
金属特有のメタリック感を強調するシンプルなストライプデザイン。表面形状はフラット(ストレートのみ)とアーチ(縦リブ付き)、フラット(平リブ付き / オプション) の 3 種類があります。

施工は容易でスピーディです

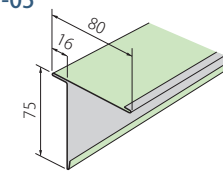
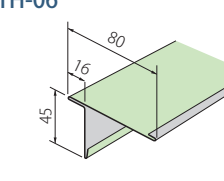
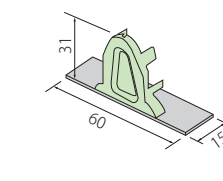
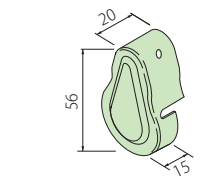
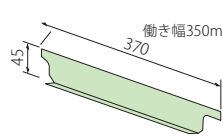
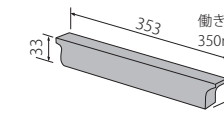
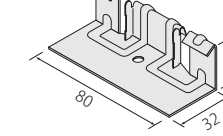

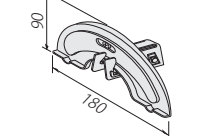
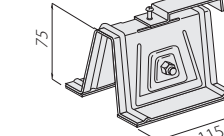

締め具のいないキャップ一体型の嵌合タイプ。部材点数も少なく、スピーディに施工できます。

アーチ屋根も美しくサポートします

自由度の高い金属屋根ならではの特性をフルに生かし、継ぎ目のない美しい曲線カーブを実現します。



純正部材

唐草 (軒先・けらば共用) TH-05 	唐草 (軒先・けらば共用) TH-06 	内付サンバナ TH-03 	外付サンバナ TH-09 
エプロン面戸 TH-24 	溢止ケミカル面戸 TH-25  材質：ポリエチレンフォーム	吊子 TH-22  t = 0.8mm	シーulpパッキン TH-26  ※2型本体に挿入済 EPDM中空にパッキン (14φ×200m)
雪止め金具 TH-40  SUS304 t = 1.5mm	雪止め金具 TH-41  SUS304 t = 2.0mm	屋根上設置金具 TH-61  SUS304 t = 2.0mm	

接合部断面図

